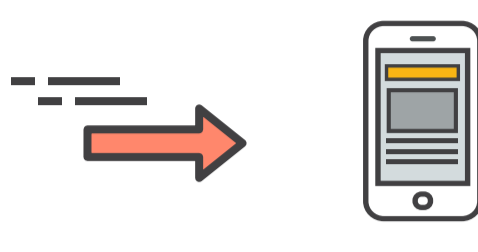




# EL USO DE APLICACIONES MÓVILES EN LATINOAMÉRICA



**91%**  
DE LA POBLACIÓN  
POSEE UN TELÉFONO



**61%**  
SON USUARIOS  
DE SMARTPHONE

**9 DE CADA 10**  
LATINOAMERICANOS  
POSEE UN DISPOSITIVO  
MÓVIL



**99%**  
TIENE APLICACIONES  
DESCARGADAS




**18 APPS**  
SON DESCARGADAS  
POR DISPOSITIVO



**22%**  
USAN INTERNET  
MÓVIL 20 HORAS O  
MÁS POR SEMANA



**60%**  
DE USUARIOS  
CONSIDERA QUE LAS  
APPS SON IMPORTANTES  
EN SUS VIDAS




EN EL 2017 HABRÁN  
ALREDEDOR DE

**268**  
BILLONES  
DE DESCARGAS



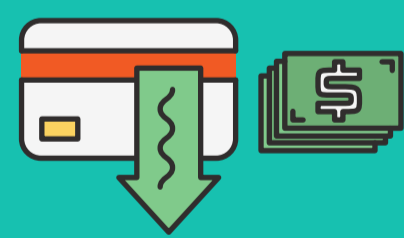
**77**  
BILLONES  
DE GANANCIAS



**46**  
MILLONES  
DE USUARIOS MÓVILES



## APPS PAGAS



**46%**  
DE USUARIOS  
PAGAN POR  
UNA APP

**\$5 USD**  
ES LO MÁXIMO  
QUE HA  
PAGADO EL

**\$20 USD**  
ES LO MÁXIMO  
QUE HA  
PAGADO EL

**52%**  
DE LOS  
USUARIOS

**17%**  
DE LOS  
USUARIOS

## TOP 5 DE APPS QUE LA MAYORÍA USA AL MES



APPS DE BÚSQUEDA, PORTALES  
Y MEDIOS SOCIALES

**10**  
HORAS



APPS DE ENTRETENIMIENTO

**10**  
HORAS



APPS DE COMUNICACIÓN

**3**  
HORAS



APPS DE PRODUCTIVIDAD  
Y HERRAMIENTAS

**2**  
HORAS



APPS DE COMERCIO  
Y SHOPPING

**1**  
HORA